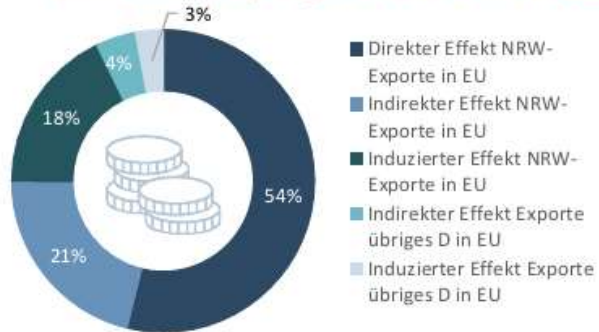


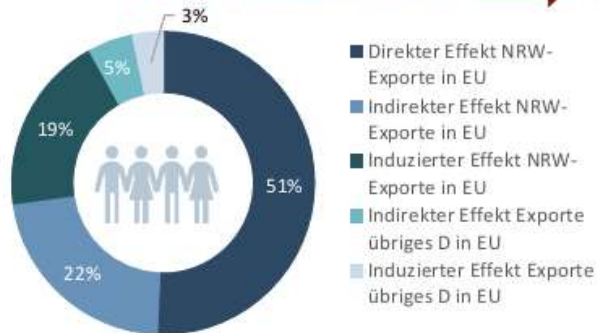
Märkischer Kreis

Regionale Auswirkungen durch EU-Exporte

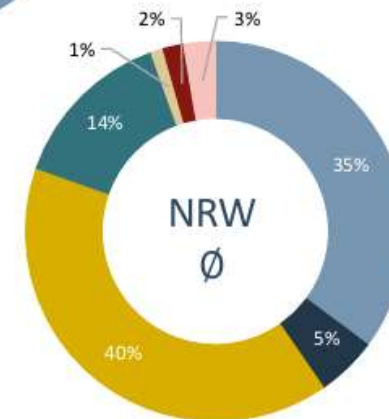
Bruttowertschöpfungseffekt: 3,6 Mrd. € ➔ 24,0 %



Arbeitsplatzeffekt: 46.603 ➔ 22,0 %



Sektorale Aufteilung des Bruttowertschöpfungseffektes

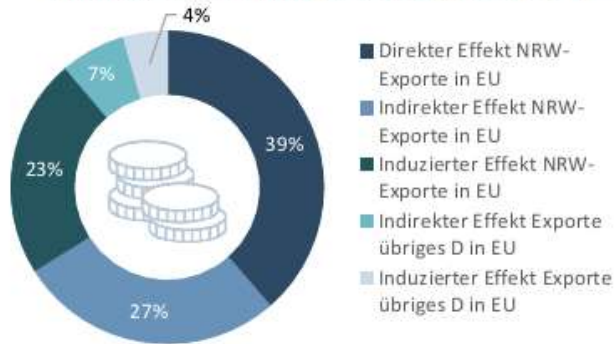


* Wirtschaftsnaher Dienstleistungen: Wirtschaftszweige 46, 49-53, 62-66, 69-78, 80,82; Gesellschaftsnaher Dienstleistungen: Wirtschaftszweige 45, 47, 55-61, 68, 79, 90-98.
Quelle: IW Consult 2024

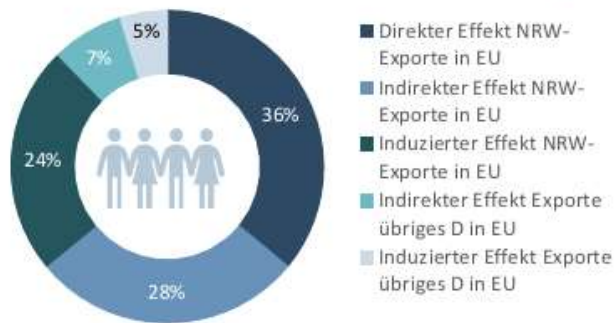
Hagen

Regionale Auswirkungen durch EU-Exporte

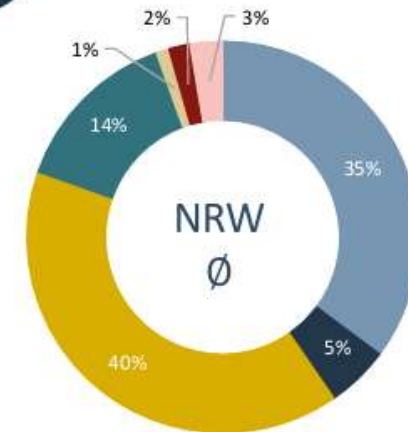
Bruttowertschöpfungseffekt: 1,2 Mrd. € → 16,0 %



Arbeitsplatzeffekt: 15.975 → 16,0 %



Sektorale Aufteilung des Bruttowertschöpfungseffektes

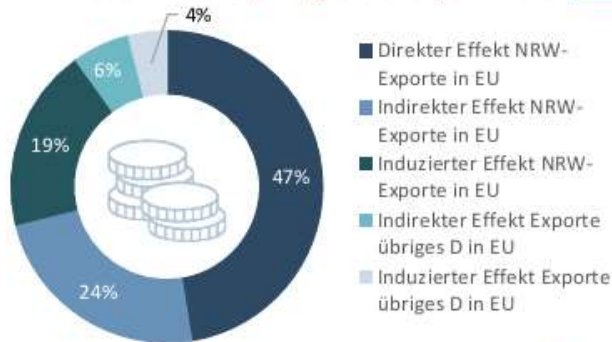


* Wirtschaftsnah e Dienstleistungen: Wirtschaftszweige 46, 49-53, 62-66, 69-78, 80,82; Gesellschaftsnah e Dienstleistungen: Wirtschaftszweige 45, 47, 55-61, 68, 79, 90-98.
Quelle: IW Consult 2024

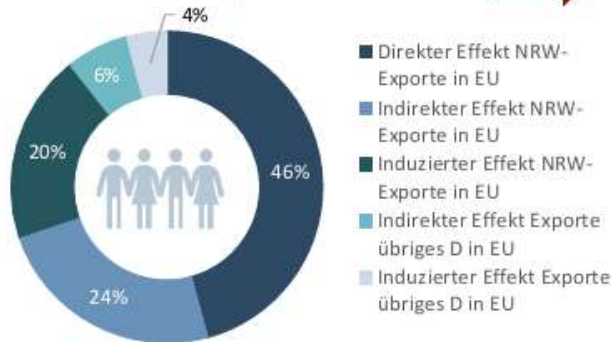
Ennepe-Ruhr-Kreis

Regionale Auswirkungen durch EU-Exporte

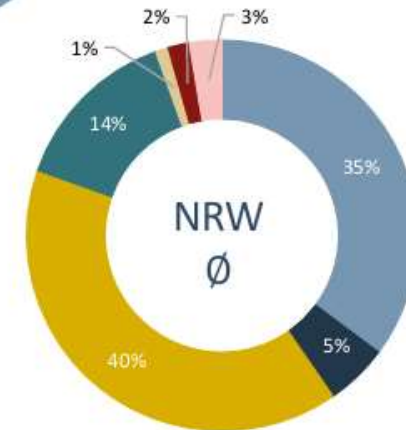
Bruttowertschöpfungseffekt: 2,0 Mrd. € → 20,0 %



Arbeitsplatzeffekt: 26.605 → 18,0 %



Sektorale Aufteilung des Bruttowertschöpfungseffektes



* Wirtschaftsnaher Dienstleistungen: Wirtschaftszweige 46, 49-53, 62-66, 69-78, 80,82; Gesellschaftsnaher Dienstleistungen: Wirtschaftszweige 45, 47, 55-61, 68, 79,90-98. Quelle: IW Consult 2024